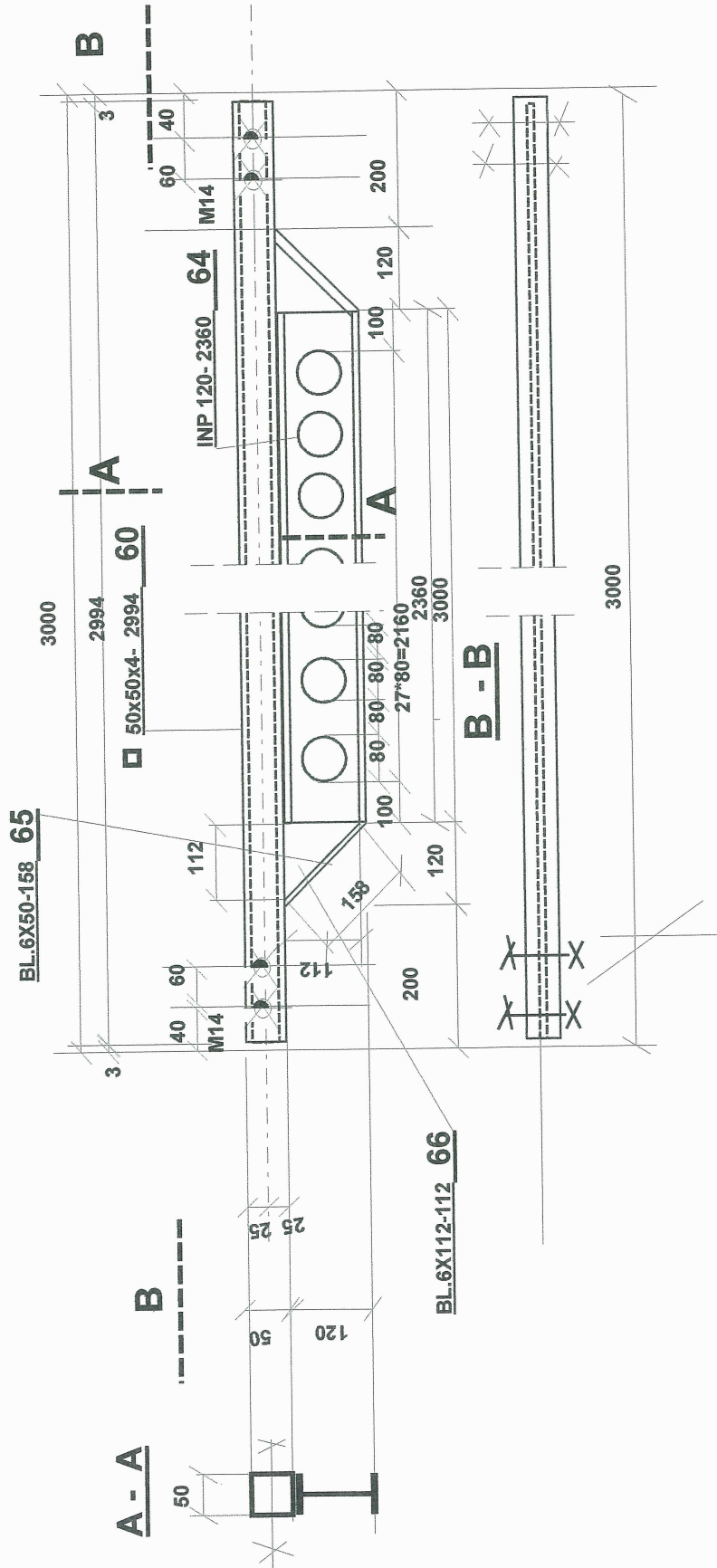
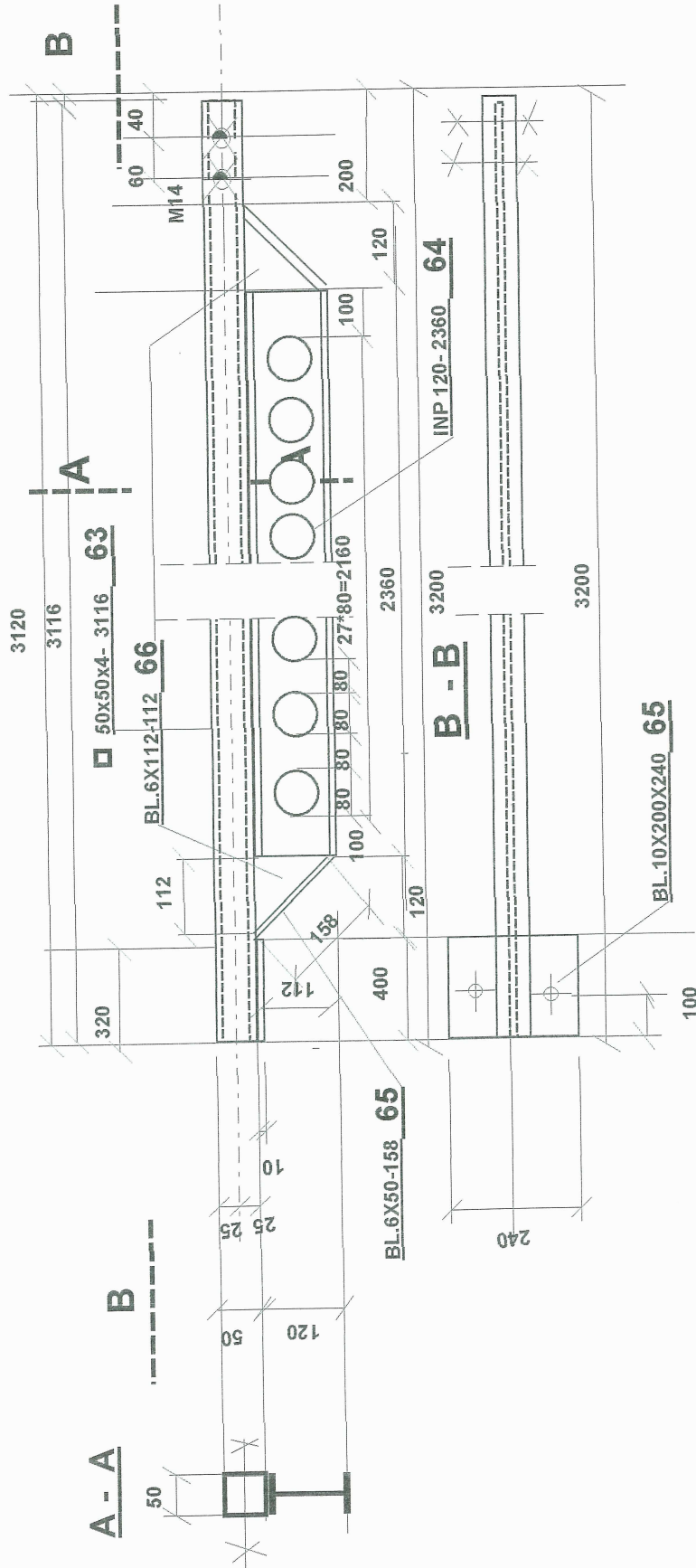


# PŁATEW P2



OPRACOWAŁ: mgr inż. Ryszard Wąsowski upr. 27175/kt	06.01.2005 podpis
temat: PROJEKT WYKONAWCZY HALA GIMNASTYCZNA PRZY ZESPŁOE SZKÓŁ W KRUPSKIM MŁYNI	
PŁATEW ELEMENT P2 SKALA 1:10	
RYS NR 16A	

# PLATEW P3, P3X



OPRACOWAŁ: mgr inż. Ryszard Wąsowski upr. 27175/kt	06.01.2005
temat: PROJEKT WYKONAWICZY HALA GIMNASTYCZNA PRZY ZESPŁOE SZKOL W KRUPSKIM MŁYNIE	podpis
<b>PŁATEW ELEMENT P3,P3X</b> SKALA 1:10	RYS NR <b>17</b>

**UWAGA**  
Element P3 wykonać jak narysowano  
Element P3X wykonać w odbiciu lustrzanym

# PLATEW P4

BL.8X100-2994 **75**

pręcznie stopki

BL.6X70\*70 **76**

BL.6X150-2994 **73**

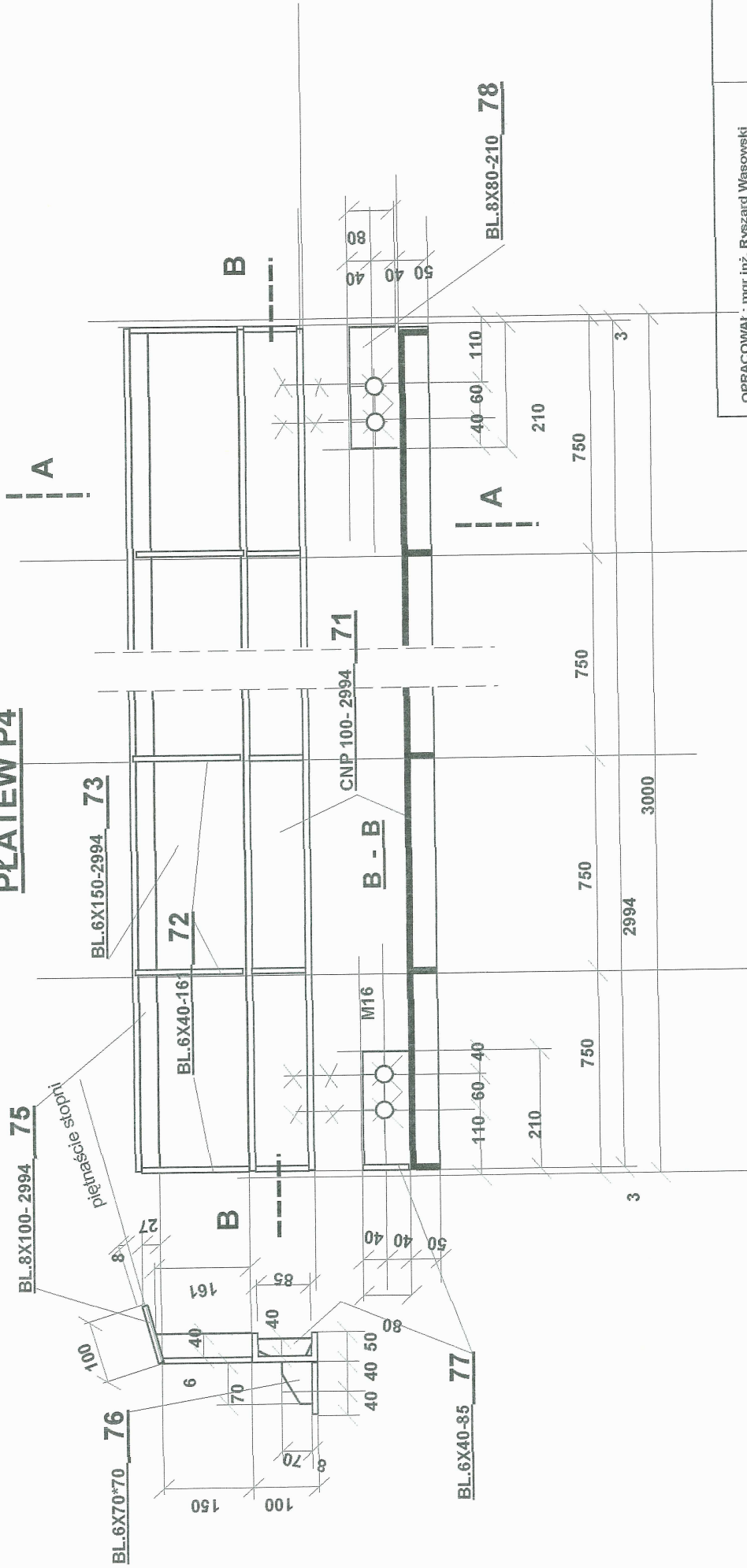
BL.6X40-161 **72**

CNP 100-2994 **71**

B - B

BL.6X40-85 **77**

BL.8X80-210 **78**



OPRACOWAŁ: mgr inż. Ryszard Wąsowski upr. 271/75/kt	06.01.2005
temat: PROJEKT WYKONAWCZY HALA GIMNASTYCZNA PRZY ZESPŁOE SZKÓŁ W KRUPSKIM MŁYNIU	podpis
<b>PLATEW ELEMENT P4</b> SKALA 1:10	<b>RYS NR 18</b>